

Projekt

Uchwała Nr XIX/.../2012 Rady Gminy Stanisławów z dnia 29 października 2012 r.

w sprawie zmian w Wieloletniej Prognozie Finansowej Gminy Stanisławów na lata 2012 – 2024

Na podstawie art.18 ust.2 pkt 4 ustawy z dnia 8 marca 1990 r. o samorządzie gminnym (Dz. U. z 2001 r. Nr 142 poz. 1591 z późn. zm.), art. 226, 227 i 231 ustawy z dnia 27 sierpnia 2009 r. o finansach publicznych (Dz. U. 157, poz. 1240 z późn. zm.) Rada Gminy Stanisławów uchwała co następuje:

§ 1

Dokonuje się zmian w Wieloletniej Prognozie Finansowej Gminy Stanisławów na lata 2012 – 2024 polegających na zmianach zawartych w załączniku Nr 1 „Tabelaryczna Prezentacja Wieloletniej Prognozy Finansowej Gminy Stanisławów na lata 2012 – 2024” i załączniku Nr 2 „Wykaz przedsięwzięć do WPF Gminy Stanisławów na lata 2012 – 2024”, do niniejszej uchwały.

§ 2

Wykonanie uchwały powierza się Wójtowi Gminy

§ 3

Uchwała wchodzi w życie z dniem podjęcia.

**Wnioskodawca:
Wójt Gminy Stanisławów
Wojciech Witczak**

Objaśnienia

Zmiany zawarte w Wieloletniej Prognozie Finansowej Gminy Stanisławów na lata 2012 – 2024 (WPF) została dokonana w związku ze zmianą budżetu Gminy Stanisławów na rok 2012, a w tym przedsięwzięć inwestycyjnych.

Zmiany dokonane w załączniku Nr 1 Tabelaryczna Prezentacja Wieloletniej Prognozy Finansowej na lata 2012 - 2024 dotyczą:

1. zaktualizowania prognozy na roku 2012 w tym:

- zwiększenie dochodów ogółem o kwotę 106 440,21 zł.(wiersz nr 1),
- zwiększenie dochodów bieżących o kwotę 106 440,21 zł.(wiersz nr 1.1),
- zwiększenie środków z UE o kwotę 14263,77 zł. (wiersz 1.1.1),
- zwiększenie wydatków ogółem o kwotę 106 440,21 zł. (wiersz nr 2),
- zwiększenie wydatków bieżących o kwotę 222 852,24 zł. (wiersze nr 2.1 i 2.1.1),
- zwiększenie wydatków bieżących na projekty realizowane przy udziale środków, o których mowa w art.5 ust.1 pkt 2, o kwotę 18 555,80 zł. (wiersz 2.1.1.2),
- zmniejszenie wydatków majątkowych o kwotę 116 412,03 zł. (wiersz 2.2),
- zmniejszenie wydatków majątkowych na projekty realizowane przy udziale środków, o których mowa w art.5 ust.1 pkt 2, o kwotę 140 421,03 zł. (wiersz 2.2.1),
- zmniejszenie różnicy – dochody bieżące minus wydatki bieżące – o kwotę 116 412,03 zł. (wiersz nr 4),
- zmniejszenie stosunku zadłużenia do dochodów ogółem o 0,31 % (wiersze 9 i 9a), która po zmianie wynosi 51,83%,
- zmniejszenie planowanej łącznej kwoty spłaty zadłużeń do dochodów ogółem o 0,04 % (wiersze 10 i 10a), która po zmianie wynosi 8,10 %,
- zwiększenie wydatków na wynagrodzenia i składki od nich naliczone o kwotę 12288,97 zł. (wiersz 15.1),
- zwiększenie wydatków związanych z funkcjonowaniem JST o 186 239,82 zł. (wiersz 15.2),
- zmniejszenie wydatków bieżących objętych limitem art. 226 ust 4 ufp. o kwotę 93 313,30 zł. (wiersz nr15.3),
- zmniejszenie wydatków majątkowych objętych limitem art. 226 ust 4 ufp. o kwotę 145 912,03 zł. (wiersz nr15.4),

Aktualne brzmienie Tabelarycznej Prezentacji Wieloletniej Prognozy Finansowej Gminy Stanisławów na lata 2012 – 2024 przedstawia załącznik Nr 1 do niniejszej uchwały.

Załącznik Nr 1 do uchwały Nr XIX/...../2012 Rady Gminy Stanisławów z dnia 29 października 2012 r.
Tabelaryczna prezentacja Wieloletniej Prognozy Finansowej Gminy Stanisławów na lata 2012 - 2024

Lp.	Wyszczególnienie	2012	2013	2014	2015	2016	2017	2018	2019	2020	2021	2022	2023	2024	2025
1.	Dochody ogółem	18 065 583,28	22 758 000,00	21 059 038,00	20 430 838,00	22 474 118,00	19 680 000,00	20 170 000,00	20 600 000,00	20 928 000,00	21 448 000,00	21 881 000,00	22 427 000,00	22 989 000,00	0,00
1.1	Dochody bieżące	17 673 050,83	17 558 000,00	18 559 038,00	19 930 838,00	20 574 118,00	19 680 000,00	20 170 000,00	20 600 000,00	20 928 000,00	21 448 000,00	21 881 000,00	22 427 000,00	22 989 000,00	0,00
1.1.1	w tym: środki z UE*	120 365,00	60 090,00	0,00	0,00	0,00	0,00	0,00	0,00	0,00	0,00	0,00	0,00	0,00	0,00
1.2	Dochody majątkowe, w tym:	392 532,45	5 200 000,00	2 500 000,00	500 000,00	1 900 000,00	0,00	0,00	0,00	0,00	0,00	0,00	0,00	0,00	0,00
1.2.1	ze sprzedaży majątku	231 000,00	400 000,00	200 000,00	200 000,00	400 000,00	0,00	0,00	0,00	0,00	0,00	0,00	0,00	0,00	0,00
1.2.2	środki z UE*	0,00	3 500 000,00	2 200 000,00	0,00	0,00	0,00	0,00	0,00	0,00	0,00	0,00	0,00	0,00	0,00
2.	Wydatki ogółem	18 487 183,28	21 671 816,00	20 003 546,00	19 452 846,00	21 496 126,00	18 702 008,00	19 256 008,00	19 940 000,00	20 256 400,00	20 848 000,00	21 289 000,00	21 977 000,00	22 589 000,00	0,00
2.1	Wydatki bieżące	16 913 255,31	16 497 044,00	16 753 546,00	17 112 846,00	17 293 146,00	17 881 746,00	18 285 646,00	18 703 746,00	19 131 246,00	19 577 740,00	20 023 040,00	20 497 300,00	20 992 800,00	0,00
2.1.1	wydatki bieżące bez wydatków na obsługę długu, w tym:	16 320 403,07	16 103 400,00	16 400 450,00	16 810 300,00	17 032 200,00	17 663 400,00	18 103 900,00	18 565 700,00	19 020 800,00	19 496 300,00	19 984 100,00	20 483 300,00	20 985 800,00	0,00
	na projekty realizowane przy udziale środków, o których mowa w art. 5 ust. 1 pkt 2	106 101,30	60 090,00	0,00	0,00	0,00	0,00	0,00	0,00	0,00	0,00	0,00	0,00	0,00	0,00
2.1.2	z tytułu poręczeń i gwarancji	0,00	0,00	0,00	0,00	0,00	0,00	0,00	0,00	0,00	0,00	0,00	0,00	0,00	0,00
	w tym: gwarancje i poręczenia podlegające wyłączeniu z limitów spłaty zobowiązań z art. 243 ufp/169 sufp	0,00	0,00	0,00	0,00	0,00	0,00	0,00	0,00	0,00	0,00	0,00	0,00	0,00	0,00
2.1.3	wydatki bieżące na obsługę długu	370 000,00	393 644,00	353 096,00	302 546,00	260 946,00	218 346,00	181 746,00	138 046,00	110 446,00	81 440,00	38 940,00	14 000,00	7 000,00	0,00
	w tym: odsetki i dyskonto	370 000,00	393 644,00	353 096,00	302 546,00	260 946,00	218 346,00	181 746,00	138 046,00	110 446,00	81 440,00	38 940,00	14 000,00	7 000,00	0,00
2.2	Wydatki majątkowe	1 573 927,97	5 174 772,00	3 250 000,00	2 340 000,00	4 202 980,00	820 262,00	970 362,00	1 236 254,00	1 125 154,00	1 270 260,00	1 265 960,00	1 479 700,00	1 596 200,00	0,00
2.2.1	w tym: na projekty realizowane przy udziale środków, o których mowa w art. 5 ust. 1 pkt 2	559 312,97	4 538 400,00	3 000 000,00	1 000 000,00	0,00	0,00	0,00	0,00	0,00	0,00	0,00	0,00	0,00	0,00
3.	Wynik budżetu	-421 600,00	1 086 184,00	1 055 492,00	977 992,00	977 992,00	977 992,00	913 992,00	660 000,00	671 600,00	600 000,00	592 000,00	450 000,00	400 000,00	0,00
4.	Dochody bieżące - wydatki bieżące	759 795,52	1 060 956,00	1 805 492,00	2 817 992,00	3 280 972,00	1 798 254,00	1 884 354,00	1 896 254,00	1 796 754,00	1 870 260,00	1 857 960,00	1 929 700,00	1 996 200,00	0,00
5.	Przychody budżetu	1 514 292,00	0,00	0,00	0,00	0,00	0,00	0,00	0,00	0,00	0,00	0,00	0,00	0,00	0,00
5.1	Nadwyżka budżetowa z lat ubiegłych plus wolne środki, o których mowa w art. 217 ust.1 pkt 6 ufp, angażowane w budżecie roku bieżącego	0,00	0,00	0,00	0,00	0,00	0,00	0,00	0,00	0,00	0,00	0,00	0,00	0,00	0,00
5.1.1	w tym: na pokrycie deficytu budżetu	0,00	0,00	0,00	0,00	0,00	0,00	0,00	0,00	0,00	0,00	0,00	0,00	0,00	0,00
5.2	Kredyty, pożyczki, sprzedaż papierów wartościowych	1 514 292,00	0,00	0,00	0,00	0,00	0,00	0,00	0,00	0,00	0,00	0,00	0,00	0,00	0,00
5.2.1	w tym: na pokrycie deficytu budżetu	421 600,00	0,00	0,00	0,00	0,00	0,00	0,00	0,00	0,00	0,00	0,00	0,00	0,00	0,00
5.3	Inne przychody niezwiązane z zaciągnięciem długu	0,00	0,00	0,00	0,00	0,00	0,00	0,00	0,00	0,00	0,00	0,00	0,00	0,00	0,00
5.3.1	w tym: na pokrycie deficytu budżetu	0,00	0,00	0,00	0,00	0,00	0,00	0,00	0,00	0,00	0,00	0,00	0,00	0,00	0,00
6.	Rozchody budżetu	1 092 692,00	1 086 184,00	1 055 492,00	977 992,00	977 992,00	977 992,00	913 992,00	660 000,00	671 600,00	600 000,00	592 000,00	450 000,00	400 000,00	0,00
6.1	Spłaty rat kapitałowych oraz wykup papierów wartościowych	1 092 692,00	1 086 184,00	1 055 492,00	977 992,00	977 992,00	977 992,00	913 992,00	660 000,00	671 600,00	600 000,00	592 000,00	450 000,00	400 000,00	0,00
6.1.1	w tym: kwota wyłączeń z art. 243 ust. 3 pkt 1 ufp oraz art. 169 ust. 3 sufp przypadająca na dany rok	0,00	0,00	0,00	0,00	0,00	0,00	0,00	0,00	0,00	0,00	0,00	0,00	0,00	0,00
6.2	Inne rozchody (bez spłaty długu, np. udzielane pożyczki)	0,00	0,00	0,00	0,00	0,00	0,00	0,00	0,00	0,00	0,00	0,00	0,00	0,00	0,00
7.	Kwota długu	9 363 244,00	8 277 060,00	7 221 568,00	6 243 576,00	5 265 584,00	4 287 592,00	3 373 600,00	2 713 600,00	2 042 000,00	1 442 000,00	850 000,00	400 000,00	0,00	0,00
7.1	w tym: dług spłacany wydatkami (zobowiązania wymagalne, umowy zaliczane do kategorii kredytów i pożyczek, itp.)	0,00	0,00	0,00	0,00	0,00	0,00	0,00	0,00	0,00	0,00	0,00	0,00	0,00	0,00
8.	Łączna kwota wyłączeń z art. 170 ust. 3 sufp	0,00	0,00	0,00	0,00	0,00	0,00	0,00	0,00	0,00	0,00	0,00	0,00	0,00	0,00
9.	Zadłużenie/dochody ogółem - max 60% z art. 170 sufp (bez wyłączeń)	51,83%	36,37%	34,29%	30,56%	23,43%	21,79%	16,73%	13,17%	9,76%	6,72%	3,88%	1,78%	0,00%	
9a.	Zadłużenie/dochody ogółem - max 60% z art. 170 sufp (po uwzględnieniu wyłączeń)	51,83%	36,37%	34,29%	30,56%	23,43%	21,79%	16,73%	13,17%	9,76%	6,72%	3,88%	1,78%	0,00%	
10.	Planowana łączna kwota spłaty zobowiązań/dochody ogółem - max 15% z art. 169 sufp (bez wyłączeń)	8,10%	6,50%	6,69%	6,27%	5,51%	6,08%	5,43%	3,87%	3,74%	3,18%	2,88%	2,07%	1,77%	
10a.	Planowana łączna kwota spłaty zobowiązań/dochody ogółem - max 15% z art. 169 sufp (po uwzględnieniu wyłączeń)	8,10%	4,77%	6,69%	6,27%	5,51%	6,08%	5,43%	3,87%	3,74%	3,18%	2,88%	2,07%	1,77%	
11.	Kwota zobowiązań przypadających do spłaty w danym roku budżetowym, podlegająca doliczeniu zgodnie z art. 244 ufp (zobowiązania związku współtworzonego przez JST)	0,00	0,00	0,00	0,00	0,00	0,00	0,00	0,00	0,00	0,00	0,00	0,00	0,00	0,00

Załącznik Nr 1 do uchwały Nr XIX/...../2012 Rady Gminy Stanisławów z dnia 29 października 2012 r.
Tabelaryczna prezentacja Wieloletniej Prognozy Finansowej Gminy Stanisławów na lata 2012 - 2024

Lp.	Wyszczególnienie	2012	2013	2014	2015	2016	2017	2018	2019	2020	2021	2022	2023	2024	2025
12.	Maksymalny dopuszczalny wskaźnik spłaty z art. 243 ufp	12,80%	10,67%	8,06%	7,47%	10,24%	13,56%	13,43%	11,62%	9,23%	9,05%	8,84%	8,60%	8,60%	8,59%
	Art. 243 ustawy z dnia 27 sierpnia 2009 r. - w ujęciu rocznym	6,17%	6,42%	9,52%	14,77%	16,38%	9,14%	9,34%	9,21%	8,59%	8,72%	8,49%	8,60%	8,68%	0,00%
13.	Relacja planowanej łącznej kwoty spłaty zobowiązań do dochodów (bez wyłączeń)	8,10%	6,50%	6,69%	6,27%	5,51%	6,08%	5,43%	3,87%	3,74%	3,18%	2,88%	2,07%	1,77%	0,00%
13a.	Spełnienie wskaźnika spłaty z art. 243 ufp po uwzględnieniu art. 244 ufp (bez wyłączeń)	Spełnia art. 243	Spełnia art. 243	Spełnia art. 243	Spełnia art. 243	Spełnia art. 243	Spełnia art. 243	Spełnia art. 243	Spełnia art. 243	Spełnia art. 243	Spełnia art. 243	Spełnia art. 243	Spełnia art. 243	Spełnia art. 243	Spełnia art. 243
14.	Relacja planowanej łącznej kwoty spłaty zobowiązań do dochodów (po uwzględnieniu wyłączeń)	8,10%	6,50%	6,69%	6,27%	5,51%	6,08%	5,43%	3,87%	3,74%	3,18%	2,88%	2,07%	1,77%	0,00%
14a.	Spełnienie wskaźnika spłaty z art. 243 ufp po uwzględnieniu art. 244 ufp (po uwzględnieniu wyłączeń)	Spełnia art. 243	Spełnia art. 243	Spełnia art. 243	Spełnia art. 243	Spełnia art. 243	Spełnia art. 243	Spełnia art. 243	Spełnia art. 243	Spełnia art. 243	Spełnia art. 243	Spełnia art. 243	Spełnia art. 243	Spełnia art. 243	Spełnia art. 243
15.	Informacja z art. 226 ust. 2, tj. wydatki:														
15.1	na wynagrodzenia i składki od nich naliczane	8 594 638,88	8 730 000,00	8 945 750,00	9 169 000,00	9 400 000,00	9 635 000,00	9 875 000,00	10 122 000,00	10 375 000,00	10 634 000,00	10 900 000,00	11 172 000,00	11 451 000,00	0,00
15.2	związane z funkcjonowaniem organów JST	4 958 085,74	6 820 000,00	6 990 000,00	7 165 000,00	7 344 000,00	7 528 000,00	7 716 000,00	7 909 000,00	8 107 000,00	8 310 000,00	8 518 000,00	8 731 000,00	8 950 000,00	0,00
15.3	bieżące objęte limitem art. 226 ust. 4 ufp	38 429,76	38 780,00	0,00	0,00	0,00	0,00	0,00	0,00	0,00	0,00	0,00	0,00	0,00	0,00
15.4	majątkowe objęte limitem art. 226 ust. 4 ufp	970 927,97	4 912 108,00	3 250 000,00	2 340 000,00	4 202 980,00	300 000,00	400 000,00	600 000,00	800 000,00	800 000,00	800 000,00	800 000,00	64 501,00	0,00
16.	Przeznaczenie nadwyżki wykonanej w poszczególnych latach objętych prognozą: **	0,00	1 086 184,00	1 055 492,00	977 992,00	977 992,00	977 992,00	913 992,00	660 000,00	671 600,00	600 000,00	592 000,00	450 000,00	400 000,00	0,00
17.	Wartość przyjętych zobowiązań	0,00	0,00	0,00	0,00	0,00	0,00	0,00	0,00	0,00	0,00	0,00	0,00	0,00	0,00
	w tym: od samorządowych samodzielnych publicznych zakładów opieki zdrowotnej	0,00	0,00	0,00	0,00	0,00	0,00	0,00	0,00	0,00	0,00	0,00	0,00	0,00	0,00

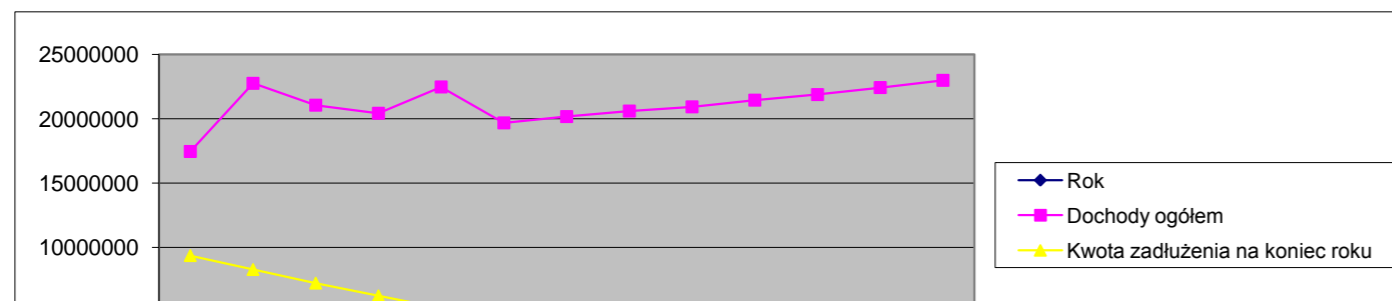
* środki, o których mowa w art. 5 ust. 1 pkt 2 ustawy o finansach publicznych z 2009 r.

** Przeznaczenie planowanej nadwyżki budżetowej jest szczegółowo opisane w objaśnieniach.

Załącznik Nr 1 do uchwały Nr XIX/...../2012 Rady Gminy Stanisławów z dnia 29 października 2012 r.
 Tabelaryczna prezentacja Wieloletniej Prognozy Finansowej Gminy Stanisławów na lata 2012 - 2024

Lp.	Wyszczególnienie	2012	2013	2014	2015	2016	2017	2018	2019	2020	2021	2022	2023	2024	2025
-----	------------------	------	------	------	------	------	------	------	------	------	------	------	------	------	------

Rok	2012	2013	2014	2015	2016	2017	2018	2019	2020	2021	2022	2023	2024
Dochody ogółem	17 456 739,00	22 758 000,00	21 059 038,00	20 430 838,00	22 474 118,00	19 680 000,00	20 170 000,00	20 600 000,00	20 928 000,00	21 448 000,00	21 881 000,00	22 427 000,00	22 989 000,00
Kwota zadłużenia na koniec roku	9 363 244,00	8 277 060,00	7 221 568,00	6 234 576,00	5 265 584,00	4 287 592,00	3 373 600,00	2 713 600,00	2 042 000,00	1 442 000,00	850 000,00	400 000,00	0



Załącznik Nr 1 do uchwały Nr XIX/...../2012 Ra
Tabelaryczna prezentacja Wie

Lp.	Wyszczególnienie	2026	2027	2028	2029	2030	2031	2032	2033	2034	2035	2036	2037	2038	2039
1.	Dochody ogółem	0,00	0,00	0,00	0,00	0,00	0,00	0,00	0,00	0,00	0,00	0,00	0,00	0,00	0,00
1.1	Dochody bieżące	0,00	0,00	0,00	0,00	0,00	0,00	0,00	0,00	0,00	0,00	0,00	0,00	0,00	0,00
1.1.1	w tym: środki z UE*	0,00	0,00	0,00	0,00	0,00	0,00	0,00	0,00	0,00	0,00	0,00	0,00	0,00	0,00
1.2	Dochody majątkowe, w tym:	0,00	0,00	0,00	0,00	0,00	0,00	0,00	0,00	0,00	0,00	0,00	0,00	0,00	0,00
1.2.1	ze sprzedaży majątku	0,00	0,00	0,00	0,00	0,00	0,00	0,00	0,00	0,00	0,00	0,00	0,00	0,00	0,00
1.2.2	środki z UE*	0,00	0,00	0,00	0,00	0,00	0,00	0,00	0,00	0,00	0,00	0,00	0,00	0,00	0,00
2.	Wydatki ogółem	0,00	0,00	0,00	0,00	0,00	0,00	0,00	0,00	0,00	0,00	0,00	0,00	0,00	0,00
2.1	Wydatki bieżące	0,00	0,00	0,00	0,00	0,00	0,00	0,00	0,00	0,00	0,00	0,00	0,00	0,00	0,00
2.1.1	wydatki bieżące bez wydatków na obsługę długu, w tym:	0,00	0,00	0,00	0,00	0,00	0,00	0,00	0,00	0,00	0,00	0,00	0,00	0,00	0,00
	na projekty realizowane przy udziale środków, o których mowa w art. 5 ust. 1 pkt 2	0,00	0,00	0,00	0,00	0,00	0,00	0,00	0,00	0,00	0,00	0,00	0,00	0,00	0,00
2.1.2	z tytułu poręczeń i gwarancji	0,00	0,00	0,00	0,00	0,00	0,00	0,00	0,00	0,00	0,00	0,00	0,00	0,00	0,00
	w tym: gwarancje i poręczenia podlegające wyłączeniu z limitów spłaty zobowiązań z art. 243 ufp/169 sufp	0,00	0,00	0,00	0,00	0,00	0,00	0,00	0,00	0,00	0,00	0,00	0,00	0,00	0,00
2.1.3	wydatki bieżące na obsługę długu	0,00	0,00	0,00	0,00	0,00	0,00	0,00	0,00	0,00	0,00	0,00	0,00	0,00	0,00
	w tym: odsetki i dyskonto	0,00	0,00	0,00	0,00	0,00	0,00	0,00	0,00	0,00	0,00	0,00	0,00	0,00	0,00
2.2	Wydatki majątkowe	0,00	0,00	0,00	0,00	0,00	0,00	0,00	0,00	0,00	0,00	0,00	0,00	0,00	0,00
2.2.1	w tym: na projekty realizowane przy udziale środków, o których mowa w art. 5 ust. 1 pkt 2	0,00	0,00	0,00	0,00	0,00	0,00	0,00	0,00	0,00	0,00	0,00	0,00	0,00	0,00
3.	Wynik budżetu	0,00	0,00	0,00	0,00	0,00	0,00	0,00	0,00	0,00	0,00	0,00	0,00	0,00	0,00
4.	Dochody bieżące - wydatki bieżące	0,00	0,00	0,00	0,00	0,00	0,00	0,00	0,00	0,00	0,00	0,00	0,00	0,00	0,00
5.	Przychody budżetu	0,00	0,00	0,00	0,00	0,00	0,00	0,00	0,00	0,00	0,00	0,00	0,00	0,00	0,00
5.1	Nadwyżka budżetowa z lat ubiegłych plus wolne środki, o których mowa w art. 217 ust.1 pkt 6 ufp, angażowane w budżecie roku bieżącego	0,00	0,00	0,00	0,00	0,00	0,00	0,00	0,00	0,00	0,00	0,00	0,00	0,00	0,00
5.1.1	w tym: na pokrycie deficytu budżetu	0,00	0,00	0,00	0,00	0,00	0,00	0,00	0,00	0,00	0,00	0,00	0,00	0,00	0,00
5.2	Kredyty, pożyczki, sprzedaż papierów wartościowych	0,00	0,00	0,00	0,00	0,00	0,00	0,00	0,00	0,00	0,00	0,00	0,00	0,00	0,00
5.2.1	w tym: na pokrycie deficytu budżetu	0,00	0,00	0,00	0,00	0,00	0,00	0,00	0,00	0,00	0,00	0,00	0,00	0,00	0,00
5.3	Inne przychody niezwiązane z zaciągnięciem długu	0,00	0,00	0,00	0,00	0,00	0,00	0,00	0,00	0,00	0,00	0,00	0,00	0,00	0,00
5.3.1	w tym: na pokrycie deficytu budżetu	0,00	0,00	0,00	0,00	0,00	0,00	0,00	0,00	0,00	0,00	0,00	0,00	0,00	0,00
6.	Rozchody budżetu	0,00	0,00	0,00	0,00	0,00	0,00	0,00	0,00	0,00	0,00	0,00	0,00	0,00	0,00
6.1	Spłaty rat kapitałowych oraz wykup papierów wartościowych	0,00	0,00	0,00	0,00	0,00	0,00	0,00	0,00	0,00	0,00	0,00	0,00	0,00	0,00
6.1.1	w tym: kwota wyłączeń z art. 243 ust. 3 pkt 1 ufp oraz art. 169 ust. 3 sufp przypadająca na dany rok	0,00	0,00	0,00	0,00	0,00	0,00	0,00	0,00	0,00	0,00	0,00	0,00	0,00	0,00
6.2	Inne rozchody (bez spłaty długu, np. udzielane pożyczki)	0,00	0,00	0,00	0,00	0,00	0,00	0,00	0,00	0,00	0,00	0,00	0,00	0,00	0,00
7.	Kwota długu	0,00	0,00	0,00	0,00	0,00	0,00	0,00	0,00	0,00	0,00	0,00	0,00	0,00	0,00
7.1	w tym: dług spłacany wydatkami (zobowiązania wymagalne, umowy zaliczane do kategorii kredytów i pożyczek, itp.)	0,00	0,00	0,00	0,00	0,00	0,00	0,00	0,00	0,00	0,00	0,00	0,00	0,00	0,00
8.	Łączna kwota wyłączeń z art. 170 ust. 3 sufp	0,00	0,00	0,00	0,00	0,00	0,00	0,00	0,00	0,00	0,00	0,00	0,00	0,00	0,00
9.	Zadłużenie/dochody ogółem - max 60% z art. 170 sufp (bez wyłączeń)														
9a.	Zadłużenie/dochody ogółem - max 60% z art. 170 sufp (po uwzględnieniu wyłączeń)														
10.	Planowana łączna kwota spłaty zobowiązań/dochody ogółem - max 15% z art. 169 sufp (bez wyłączeń)														
10a.	Planowana łączna kwota spłaty zobowiązań/dochody ogółem - max 15% z art. 169 sufp (po uwzględnieniu wyłączeń)														
11.	Kwota zobowiązań przypadających do spłaty w danym roku budżetowym, podlegająca doliczeniu zgodnie z art. 244 ufp (zobowiązania związku współtworzonego przez JST)	0,00	0,00	0,00	0,00	0,00	0,00	0,00	0,00	0,00	0,00	0,00	0,00	0,00	0,00

Załącznik Nr 1 do uchwały Nr XIX/...../2012 Ra
Tabelaryczna prezentacja Wie

Lp.	Wyszczególnienie	2026	2027	2028	2029	2030	2031	2032	2033	2034	2035	2036	2037	2038	2039
12.	Maksymalny dopuszczalny wskaźnik spłaty z art. 243 ufp	0,00%	0,00%	0,00%	0,00%	0,00%	0,00%	0,00%	0,00%	0,00%	0,00%	0,00%	0,00%	0,00%	0,00%
	Art. 243 ustawy z dnia 27 sierpnia 2009 r. - w ujęciu rocznym	0,00%	0,00%	0,00%	0,00%	0,00%	0,00%	0,00%	0,00%	0,00%	0,00%	0,00%	0,00%	0,00%	0,00%
13.	Relacja planowanej łącznej kwoty spłaty zobowiązań do dochodów (bez wyłączeń)	0,00%	0,00%	0,00%	0,00%	0,00%	0,00%	0,00%	0,00%	0,00%	0,00%	0,00%	0,00%	0,00%	0,00%
13a.	Spełnienie wskaźnika spłaty z art. 243 ufp po uwzględnieniu art. 244 ufp (bez wyłączeń)	Spełnia art. 243	Spełnia art. 243	Spełnia art. 243	Spełnia art. 243	Spełnia art. 243	Spełnia art. 243	Spełnia art. 243	Spełnia art. 243	Spełnia art. 243	Spełnia art. 243	Spełnia art. 243	Spełnia art. 243	Spełnia art. 243	Spełnia art. 243
14.	Relacja planowanej łącznej kwoty spłaty zobowiązań do dochodów (po uwzględnieniu wyłączeń)	0,00%	0,00%	0,00%	0,00%	0,00%	0,00%	0,00%	0,00%	0,00%	0,00%	0,00%	0,00%	0,00%	0,00%
14a.	Spełnienie wskaźnika spłaty z art. 243 ufp po uwzględnieniu art. 244 ufp (po uwzględnieniu wyłączeń)	Spełnia art. 243	Spełnia art. 243	Spełnia art. 243	Spełnia art. 243	Spełnia art. 243	Spełnia art. 243	Spełnia art. 243	Spełnia art. 243	Spełnia art. 243	Spełnia art. 243	Spełnia art. 243	Spełnia art. 243	Spełnia art. 243	Spełnia art. 243
15.	Informacja z art. 226 ust. 2, tj. wydatki:														
15.1	na wynagrodzenia i składki od nich naliczane	0,00	0,00	0,00	0,00	0,00	0,00	0,00	0,00	0,00	0,00	0,00	0,00	0,00	0,00
15.2	związane z funkcjonowaniem organów JST	0,00	0,00	0,00	0,00	0,00	0,00	0,00	0,00	0,00	0,00	0,00	0,00	0,00	0,00
15.3	bieżące objęte limitem art. 226 ust. 4 ufp	0,00	0,00	0,00	0,00	0,00	0,00	0,00	0,00	0,00	0,00	0,00	0,00	0,00	0,00
15.4	majątkowe objęte limitem art. 226 ust. 4 ufp	0,00	0,00	0,00	0,00	0,00	0,00	0,00	0,00	0,00	0,00	0,00	0,00	0,00	0,00
16.	Przeznaczenie nadwyżki wykonanej w poszczególnych latach objętych prognozą: **	0,00	0,00	0,00	0,00	0,00	0,00	0,00	0,00	0,00	0,00	0,00	0,00	0,00	0,00
17.	Wartość przejętych zobowiązań	0,00	0,00	0,00	0,00	0,00	0,00	0,00	0,00	0,00	0,00	0,00	0,00	0,00	0,00
	w tym: od samorządowych samodzielnych publicznych zakładów opieki zdrowotnej	0,00	0,00	0,00	0,00	0,00	0,00	0,00	0,00	0,00	0,00	0,00	0,00	0,00	0,00

* środki, o których mowa w art. 5 ust. 1 pkt 2 ustawy o finansach publicznych

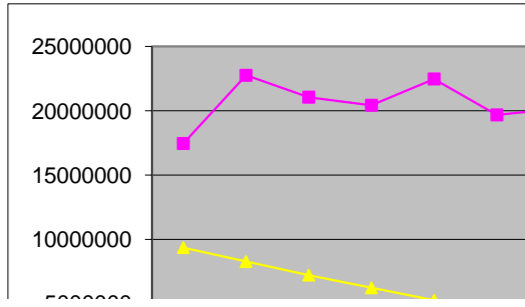
** Przeznaczenie planowanej nadwyżki budżetowej jest szczegółowo opisane

Załącznik Nr 1 do uchwały Nr XIX/...../2012 Ra
Tabelaryczna prezentacja Wie

Lp.	Wyszczególnienie	2026	2027	2028	2029	2030	2031	2032	2033	2034	2035	2036	2037	2038	2039
-----	------------------	------	------	------	------	------	------	------	------	------	------	------	------	------	------

Lp.	Wyszczególnienie	2026	2027	2028	2029	2030	2031	2032	2033	2034	2035	2036	2037	2038	2039

Rok
Dochody ogółem
Kwota zadłużenia na koniec roku



Załącznik Nr 1 do uchwały Nr XIX/...../2012 Ra
Tabelaryczna prezentacja Wie

Lp.	Wyszczególnienie	2040	2041	2042	2043	2044	2045	2046	2047	2048	2049	2050
1.	Dochody ogółem	0,00	0,00	0,00	0,00	0,00	0,00	0,00	0,00	0,00	0,00	0,00
1.1	Dochody bieżące	0,00	0,00	0,00	0,00	0,00	0,00	0,00	0,00	0,00	0,00	0,00
1.1.1	w tym: środki z UE*	0,00	0,00	0,00	0,00	0,00	0,00	0,00	0,00	0,00	0,00	0,00
1.2	Dochody majątkowe, w tym:	0,00	0,00	0,00	0,00	0,00	0,00	0,00	0,00	0,00	0,00	0,00
1.2.1	ze sprzedaży majątku	0,00	0,00	0,00	0,00	0,00	0,00	0,00	0,00	0,00	0,00	0,00
1.2.2	środki z UE*	0,00	0,00	0,00	0,00	0,00	0,00	0,00	0,00	0,00	0,00	0,00
2.	Wydatki ogółem	0,00	0,00	0,00	0,00	0,00	0,00	0,00	0,00	0,00	0,00	0,00
2.1	Wydatki bieżące	0,00	0,00	0,00	0,00	0,00	0,00	0,00	0,00	0,00	0,00	0,00
2.1.1	wydatki bieżące bez wydatków na obsługę długu, w tym:	0,00	0,00	0,00	0,00	0,00	0,00	0,00	0,00	0,00	0,00	0,00
	na projekty realizowane przy udziale środków, o których mowa w art. 5 ust. 1 pkt 2	0,00	0,00	0,00	0,00	0,00	0,00	0,00	0,00	0,00	0,00	0,00
2.1.2	z tytułu poręczeń i gwarancji	0,00	0,00	0,00	0,00	0,00	0,00	0,00	0,00	0,00	0,00	0,00
	w tym: gwarancje i poręczenia podlegające wyłączeniu z limitów spłaty zobowiązań z art. 243 ufp/169 sufp	0,00	0,00	0,00	0,00	0,00	0,00	0,00	0,00	0,00	0,00	0,00
2.1.3	wydatki bieżące na obsługę długu	0,00	0,00	0,00	0,00	0,00	0,00	0,00	0,00	0,00	0,00	0,00
	w tym: odsetki i dyskonto	0,00	0,00	0,00	0,00	0,00	0,00	0,00	0,00	0,00	0,00	0,00
2.2	Wydatki majątkowe	0,00	0,00	0,00	0,00	0,00	0,00	0,00	0,00	0,00	0,00	0,00
2.2.1	w tym: na projekty realizowane przy udziale środków, o których mowa w art. 5 ust. 1 pkt 2	0,00	0,00	0,00	0,00	0,00	0,00	0,00	0,00	0,00	0,00	0,00
3.	Wynik budżetu	0,00	0,00	0,00	0,00	0,00	0,00	0,00	0,00	0,00	0,00	0,00
4.	Dochody bieżące - wydatki bieżące	0,00	0,00	0,00	0,00	0,00	0,00	0,00	0,00	0,00	0,00	0,00
5.	Przychody budżetu	0,00	0,00	0,00	0,00	0,00	0,00	0,00	0,00	0,00	0,00	0,00
5.1	Nadwyżka budżetowa z lat ubiegłych plus wolne środki, o których mowa w art. 217 ust.1 pkt 6 ufp, angażowane w budżecie roku bieżącego	0,00	0,00	0,00	0,00	0,00	0,00	0,00	0,00	0,00	0,00	0,00
5.1.1	w tym: na pokrycie deficytu budżetu	0,00	0,00	0,00	0,00	0,00	0,00	0,00	0,00	0,00	0,00	0,00
5.2	Kredyty, pożyczki, sprzedaż papierów wartościowych	0,00	0,00	0,00	0,00	0,00	0,00	0,00	0,00	0,00	0,00	0,00
5.2.1	w tym: na pokrycie deficytu budżetu	0,00	0,00	0,00	0,00	0,00	0,00	0,00	0,00	0,00	0,00	0,00
5.3	Inne przychody niezwiązane z zaciągnięciem długu	0,00	0,00	0,00	0,00	0,00	0,00	0,00	0,00	0,00	0,00	0,00
5.3.1	w tym: na pokrycie deficytu budżetu	0,00	0,00	0,00	0,00	0,00	0,00	0,00	0,00	0,00	0,00	0,00
6.	Rozchody budżetu	0,00	0,00	0,00	0,00	0,00	0,00	0,00	0,00	0,00	0,00	0,00
6.1	Spłaty rat kapitałowych oraz wykup papierów wartościowych	0,00	0,00	0,00	0,00	0,00	0,00	0,00	0,00	0,00	0,00	0,00
6.1.1	w tym: kwota wyłączeń z art. 243 ust. 3 pkt 1 ufp oraz art. 169 ust. 3 sufp przypadająca na dany rok	0,00	0,00	0,00	0,00	0,00	0,00	0,00	0,00	0,00	0,00	0,00
6.2	Inne rozchody (bez spłaty długu, np. udzielane pożyczki)	0,00	0,00	0,00	0,00	0,00	0,00	0,00	0,00	0,00	0,00	0,00
7.	Kwota długu	0,00	0,00	0,00	0,00	0,00	0,00	0,00	0,00	0,00	0,00	0,00
7.1	w tym: dług spłacany wydatkami (zobowiązania wymagalne, umowy zaliczane do kategorii kredytów i pożyczek, itp.)	0,00	0,00	0,00	0,00	0,00	0,00	0,00	0,00	0,00	0,00	0,00
8.	Łączna kwota wyłączeń z art. 170 ust. 3 sufp	0,00	0,00	0,00	0,00	0,00	0,00	0,00	0,00	0,00	0,00	0,00
9.	Zadłużenie/dochody ogółem - max 60% z art. 170 sufp (bez wyłączeń)											
9a.	Zadłużenie/dochody ogółem - max 60% z art. 170 sufp (po uwzględnieniu wyłączeń)											
10.	Planowana łączna kwota spłaty zobowiązań/dochody ogółem - max 15% z art. 169 sufp (bez wyłączeń)											
10a.	Planowana łączna kwota spłaty zobowiązań/dochody ogółem - max 15% z art. 169 sufp (po uwzględnieniu wyłączeń)											
11.	Kwota zobowiązań przypadających do spłaty w danym roku budżetowym, podlegająca doliczeniu zgodnie z art. 244 ufp (zobowiązania związku współtworzonego przez JST)	0,00	0,00	0,00	0,00	0,00	0,00	0,00	0,00	0,00	0,00	0,00

Załącznik Nr 1 do uchwały Nr XIX/...../2012 Ra
Tabelaryczna prezentacja Wie

Lp.	Wyszczególnienie	2040	2041	2042	2043	2044	2045	2046	2047	2048	2049	2050
12.	Maksymalny dopuszczalny wskaźnik spłaty z art. 243 ufp	0,00%	0,00%	0,00%	0,00%	0,00%	0,00%	0,00%	0,00%	0,00%	0,00%	0,00%
	Art. 243 ustawy z dnia 27 sierpnia 2009 r. - w ujęciu rocznym	0,00%	0,00%	0,00%	0,00%	0,00%	0,00%	0,00%	0,00%	0,00%	0,00%	0,00%
13.	Relacja planowanej łącznej kwoty spłaty zobowiązań do dochodów (bez wyłączeń)	0,00%	0,00%	0,00%	0,00%	0,00%	0,00%	0,00%	0,00%	0,00%	0,00%	0,00%
13a.	Spełnienie wskaźnika spłaty z art. 243 ufp po uwzględnieniu art. 244 ufp (bez wyłączeń)	Spełnia art. 243	Spełnia art. 243	Spełnia art. 243	Spełnia art. 243	Spełnia art. 243	Spełnia art. 243	Spełnia art. 243	Spełnia art. 243	Spełnia art. 243	Spełnia art. 243	Spełnia art. 243
14.	Relacja planowanej łącznej kwoty spłaty zobowiązań do dochodów (po uwzględnieniu wyłączeń)	0,00%	0,00%	0,00%	0,00%	0,00%	0,00%	0,00%	0,00%	0,00%	0,00%	0,00%
14a.	Spełnienie wskaźnika spłaty z art. 243 ufp po uwzględnieniu art. 244 ufp (po uwzględnieniu wyłączeń)	Spełnia art. 243	Spełnia art. 243	Spełnia art. 243	Spełnia art. 243	Spełnia art. 243	Spełnia art. 243	Spełnia art. 243	Spełnia art. 243	Spełnia art. 243	Spełnia art. 243	Spełnia art. 243
15.	Informacja z art. 226 ust. 2, tj. wydatki:											
15.1	na wynagrodzenia i składki od nich naliczane	0,00	0,00	0,00	0,00	0,00	0,00	0,00	0,00	0,00	0,00	0,00
15.2	związane z funkcjonowaniem organów JST	0,00	0,00	0,00	0,00	0,00	0,00	0,00	0,00	0,00	0,00	0,00
15.3	bieżące objęte limitem art. 226 ust. 4 ufp	0,00	0,00	0,00	0,00	0,00	0,00	0,00	0,00	0,00	0,00	0,00
15.4	majątkowe objęte limitem art. 226 ust. 4 ufp	0,00	0,00	0,00	0,00	0,00	0,00	0,00	0,00	0,00	0,00	0,00
16.	Przeznaczenie nadwyżki wykonanej w poszczególnych latach objętych prognozą: **	0,00	0,00	0,00	0,00	0,00	0,00	0,00	0,00	0,00	0,00	0,00
17.	Wartość przejętych zobowiązań	0,00	0,00	0,00	0,00	0,00	0,00	0,00	0,00	0,00	0,00	0,00
	w tym: od samorządowych samodzielnych publicznych zakładów opieki zdrowotnej	0,00	0,00	0,00	0,00	0,00	0,00	0,00	0,00	0,00	0,00	0,00

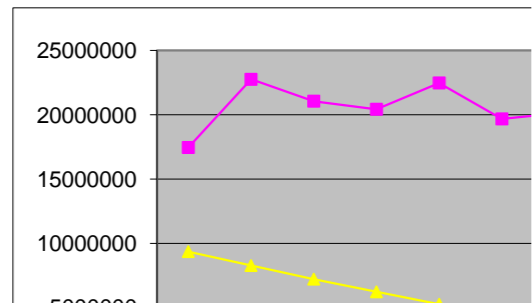
* środki, o których mowa w art. 5 ust. 1 pkt 2 ustawy o finansach publicznych

** Przeznaczenie planowanej nadwyżki budżetowej jest szczegółowo opisane

Załącznik Nr 1 do uchwały Nr XIX/...../2012 Ra
Tabelaryczna prezentacja Wie

Lp.	Wyszczególnienie	2040	2041	2042	2043	2044	2045	2046	2047	2048	2049	2050
-----	------------------	------	------	------	------	------	------	------	------	------	------	------

Rok
Dochody ogółem
Kwota zadłużenia na koniec roku



Wykaz przedsięwzięć do WPF Gminy Stanisławów na lata 2012 - 2024

Nazwa i cel	Jednostka odpowiedzialna lub koordynująca	Okres realizacji		Łączne nakłady finansowe	Limit 2012	Limit 2013	Limit 2014	Limit 2015	Limit 2016	Limit 2017	Limit 2018	Limit 2019	Limit 2020	Limit 2021	Limit 2022	Limit 2023	Limit 2024	Limit zobowiązań	
		od	do																
1	2	3	4	5	6	7	8	9	10	11	12	13	14	15	16	17	18	19	
Przedsięwzięcia ogółem				21 783 945,67	1 153 888,79	4 976 098,00	3 250 000,00	2 340 000,00	4 202 980,00	300 000,00	400 000,00	600 000,00	800 000,00	800 000,00	800 000,00	800 000,00	800 000,00	64 501,00	20 855 808,76
- wydatki bieżące				245 000,82	182 960,82	63 990,00	0,00	0,00	0,00	0,00	0,00	0,00	0,00	0,00	0,00	0,00	0,00	0,00	40 379,76
- wydatki majątkowe				21 538 944,85	970 927,97	4 912 108,00	3 250 000,00	2 340 000,00	4 202 980,00	300 000,00	400 000,00	600 000,00	800 000,00	800 000,00	800 000,00	800 000,00	800 000,00	64 501,00	20 815 429,00
1) programy, projekty lub zadania (razem)				21 705 136,15	1 115 459,03	4 974 148,00	3 250 000,00	2 340 000,00	4 202 980,00	300 000,00	400 000,00	600 000,00	800 000,00	800 000,00	800 000,00	800 000,00	800 000,00	64 501,00	20 815 429,00
- wydatki bieżące				166 191,30	144 531,06	62 040,00	0,00	0,00	0,00	0,00	0,00	0,00	0,00	0,00	0,00	0,00	0,00	0,00	0,00
- wydatki majątkowe				21 538 944,85	970 927,97	4 912 108,00	3 250 000,00	2 340 000,00	4 202 980,00	300 000,00	400 000,00	600 000,00	800 000,00	800 000,00	800 000,00	800 000,00	800 000,00	64 501,00	20 815 429,00
a) programy, projekty lub zadania związane z programami realizowanymi z udziałem środków, o których mowa w art. 5 ust. 1 pkt 2 i 3, (razem)				9 649 600,30	665 414,27	4 598 490,00	3 000 000,00	1 000 000,00	0,00	0,00	0,00	0,00	0,00	0,00	0,00	0,00	0,00	0,00	9 438 125,00
- wydatki bieżące				166 191,30	106 101,30	60 090,00	0,00	0,00	0,00	0,00	0,00	0,00	0,00	0,00	0,00	0,00	0,00	0,00	0,00
Dziecięca akademia przyszłości - projekt realizowany w ramach POKL 2007 - 2013 - wyrównywanie szans edukacyjnych uczniów poprzez odatkowe zajęcia rozwijające kompetencje kluczowe w szkołach podstawowych	Samorządowy Zespół Oświatowo Wychowawczy w Stanisławowie	2012	2013	54 072,00	19 182,00	34 890,00	0,00	0,00	0,00	0,00	0,00	0,00	0,00	0,00	0,00	0,00	0,00	0,00	54 072,00
Z indywidualizacją możemy więcej - projekt realizowany w ramach POKL 2007 - 2013 - wyrównywanie szans edukacyjnych uczniów z grup o utrudnionym dostępie do edukacji oraz zmniejszenie różnic w jakości usług edukacyjnych	Samorządowy Zespół Oświatowo Wychowawczy w Stanisławowie	2012	2013	112 119,30	86 919,30	25 200,00	0,00	0,00	0,00	0,00	0,00	0,00	0,00	0,00	0,00	0,00	0,00	0,00	112 119,30
- wydatki majątkowe				9 483 409,00	559 312,97	4 538 400,00	3 000 000,00	1 000 000,00	0,00	0,00	0,00	0,00	0,00	0,00	0,00	0,00	0,00	0,00	9 438 125,00
Budowa kanalizacji sanitarnej w Stanisławowie - II etap - rozbudowa sieci kanalizacyjnej	Urząd Gminy Stanisławów	2011	2015	8 710 000,00	514 187,97	3 855 400,00	3 000 000,00	1 000 000,00	0,00	0,00	0,00	0,00	0,00	0,00	0,00	0,00	0,00	0,00	8 710 000,00
Budowa boisk sportowych w miejscowościach Stanisławów i Ładzyń, oraz budowa placu zabaw w Stanisławowie -poprawa infrastruktury sportowej na terenie gminy Stanisławów	Urząd Gminy Stanisławów	2011	2013	720 000,00	20 000,00	683 000,00	0,00	0,00	0,00	0,00	0,00	0,00	0,00	0,00	0,00	0,00	0,00	0,00	703 000,00
Przyspieszenie wzrostu konkurencyjności Województwa Mazowieckiego przez budowanie społeczeństwa informacyjnego i gospodarki opartej na wiedzy poprzez stworzenie zintegrowanych baz wiedzy o Mazowszu(WB) - bazy wiedzy	Urząd Gminy Stanisławów	2010	2012	25 995,00	11 355,00	0,00	0,00	0,00	0,00	0,00	0,00	0,00	0,00	0,00	0,00	0,00	0,00	0,00	11 355,00
Rozwój elektronicznej administracji w samorządach Województwa Mazowieckiego wspomagającej niwelowanie dwudzielności potencjału województwa - rozwój e-usług w	Urząd Gminy Stanisławów	2010	2012	27 414,00	13 770,00	0,00	0,00	0,00	0,00	0,00	0,00	0,00	0,00	0,00	0,00	0,00	0,00	0,00	13 770,00
b) programy, projekty lub zadania związane z umowami partnerstwa publiczno prywatnego (razem)				0,00	0,00	0,00	0,00	0,00	0,00	0,00	0,00	0,00	0,00	0,00	0,00	0,00	0,00	0,00	0,00
- wydatki bieżące				0,00	0,00	0,00	0,00	0,00	0,00	0,00	0,00	0,00	0,00	0,00	0,00	0,00	0,00	0,00	0,00
- wydatki majątkowe				0,00	0,00	0,00	0,00	0,00	0,00	0,00	0,00	0,00	0,00	0,00	0,00	0,00	0,00	0,00	0,00
c) programy, projekty lub zadania pozostałe (inne niż wymienione w lit.a i b) (razem)				12 055 535,85	411 615,00	373 708,00	250 000,00	1 340 000,00	4 202 980,00	300 000,00	400 000,00	600 000,00	800 000,00	800 000,00	800 000,00	800 000,00	800 000,00	64 501,00	11 377 304,00
- wydatki bieżące				0,00	0,00	0,00	0,00	0,00	0,00	0,00	0,00	0,00	0,00	0,00	0,00	0,00	0,00	0,00	0,00
- wydatki majątkowe				12 055 535,85	411 615,00	373 708,00	250 000,00	1 340 000,00	4 202 980,00	300 000,00	400 000,00	600 000,00	800 000,00	800 000,00	800 000,00	800 000,00	800 000,00	64 501,00	11 377 304,00

Nazwa i cel	Jednostka odpowiedzialna lub koordynująca	Okres realizacji		Łączne nakłady finansowe	Limit 2012	Limit 2013	Limit 2014	Limit 2015	Limit 2016	Limit 2017	Limit 2018	Limit 2019	Limit 2020	Limit 2021	Limit 2022	Limit 2023	Limit 2024	Limit zobowiązań	
		od	do																
1	2	3	4	5	6	7	8	9	10	11	12	13	14	15	16	17	18	19	
Budowa dróg gminnych - Przebudowa dróg gminnych	Urząd Gminy Stanisławów	2011	2024	6 093 261,85	39 999,00	200 000,00	200 000,00	200 000,00	300 000,00	300 000,00	400 000,00	600 000,00	800 000,00	800 000,00	800 000,00	800 000,00	64 501,00	5 519 500,00	
Budowa nowych punktów świetlnych na terenie gminy - oświetlenie dróg gminnych	Urząd Gminy Stanisławów	2011	2016	379 300,00	109 616,00	100 000,00	50 000,00	70 000,00	50 000,00	0,00	0,00	0,00	0,00	0,00	0,00	0,00	0,00	0,00	329 116,00
Budowa sali gimnastycznej w Pustelniku - Budowa sali gimnastycznej	Urząd Gminy Stanisławów	2012	2016	4 931 688,00	5 000,00	73 708,00	0,00	1 000 000,00	3 852 980,00	0,00	0,00	0,00	0,00	0,00	0,00	0,00	0,00	0,00	4 931 688,00
Rozbudowa sieci wodociągowej na terenie Gminy Stanisławów - Dostarczenie uzdatnionej wody dla wszystkich mieszkańców	Urząd Gminy Stanisławów	2011	2015	651 286,00	257 000,00	0,00	0,00	70 000,00	0,00	0,00	0,00	0,00	0,00	0,00	0,00	0,00	0,00	0,00	597 000,00
2) umowy, których realizacja w roku budżetowym i w latach następnych jest niezbędna dla zapewnienia ciągłości działania jednostki i których płatności przypadają w okresie dłuższym niż rok				78 809,52	38 429,76	1 950,00	0,00	0,00	0,00	0,00	0,00	0,00	0,00	0,00	0,00	0,00	0,00	0,00	40 379,76
- wydatki bieżące				78 809,52	38 429,76	1 950,00	0,00	0,00	0,00	0,00	0,00	0,00	0,00	0,00	0,00	0,00	0,00	0,00	40 379,76
Obsługa bankowa gminy - obsługa bankowa gminy	Urząd Gminy Stanisławów	2008	2013	17 550,00	7 800,00	1 950,00	0,00	0,00	0,00	0,00	0,00	0,00	0,00	0,00	0,00	0,00	0,00	0,00	9 750,00
Konserwacja oświetlenia ulicznego - zapewnienie mieszkańcom sprawnie działającego oświetlenia	Urząd Gminy Stanisławów	2010	2012	61 259,52	30 629,76	0,00	0,00	0,00	0,00	0,00	0,00	0,00	0,00	0,00	0,00	0,00	0,00	0,00	30 629,76
- wydatki majątkowe				0,00	0,00	0,00	0,00	0,00	0,00	0,00	0,00	0,00	0,00	0,00	0,00	0,00	0,00	0,00	0,00
3) gwarancje i poręczenia udzielane przez jednostki samorządu terytorialnego(razem)				0,00	0,00	0,00	0,00	0,00	0,00	0,00	0,00	0,00	0,00	0,00	0,00	0,00	0,00	0,00	0,00
- wydatki bieżące				0,00	0,00	0,00	0,00	0,00	0,00	0,00	0,00	0,00	0,00	0,00	0,00	0,00	0,00	0,00	0,00